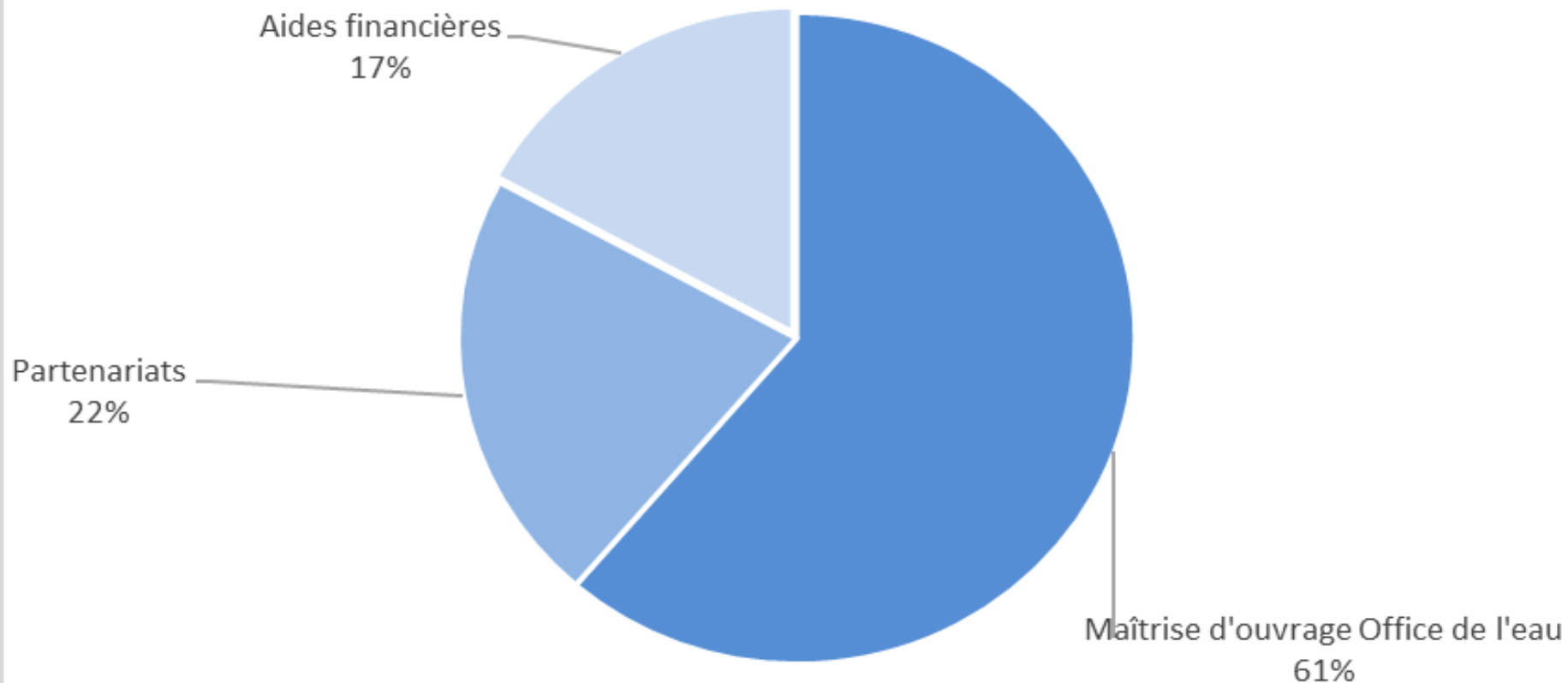


LA BIODIVERSITE

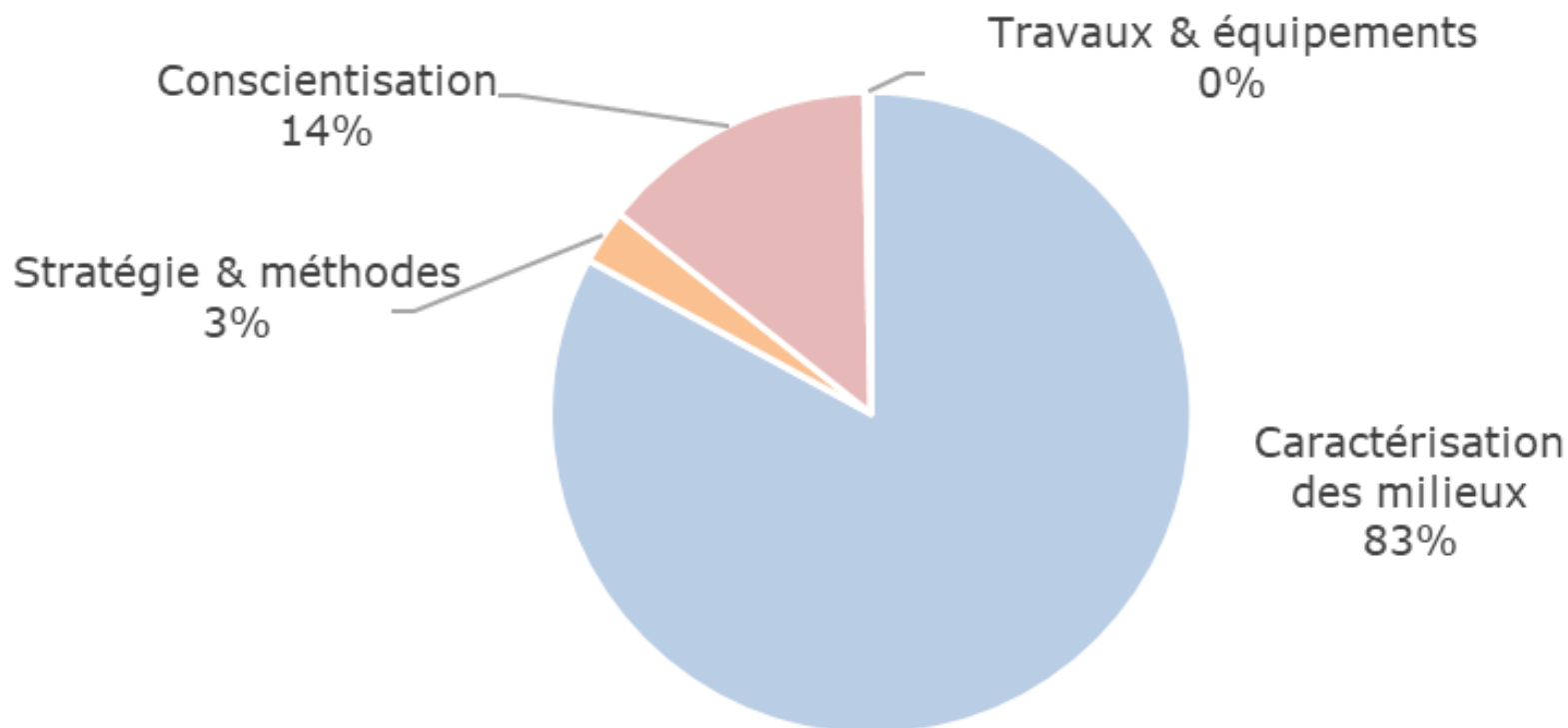
**dans le programme pluriannuel
d'intervention
du bassin Réunion**

4 octobre 2022

Répartition du mode de financement des actions BIODIVERSITE dans le PPI



Répartition du financement des actions BIODIVERSITE par objectif dans le PPI



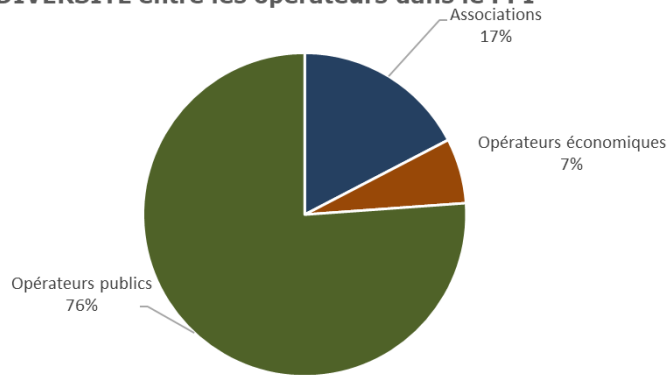
<i>Caractérisation des milieux</i>	13 540 487 €
<i>Stratégie & méthodes</i>	450 822 €
<i>Conscientisation</i>	2 288 420 €
<i>Travaux & équipements</i>	51 590 €

23,71 millions d'euros d'activité économique engendrée

Depuis 2006, **16,33** millions d'euros mis en œuvre au bénéfice de la biodiversité,

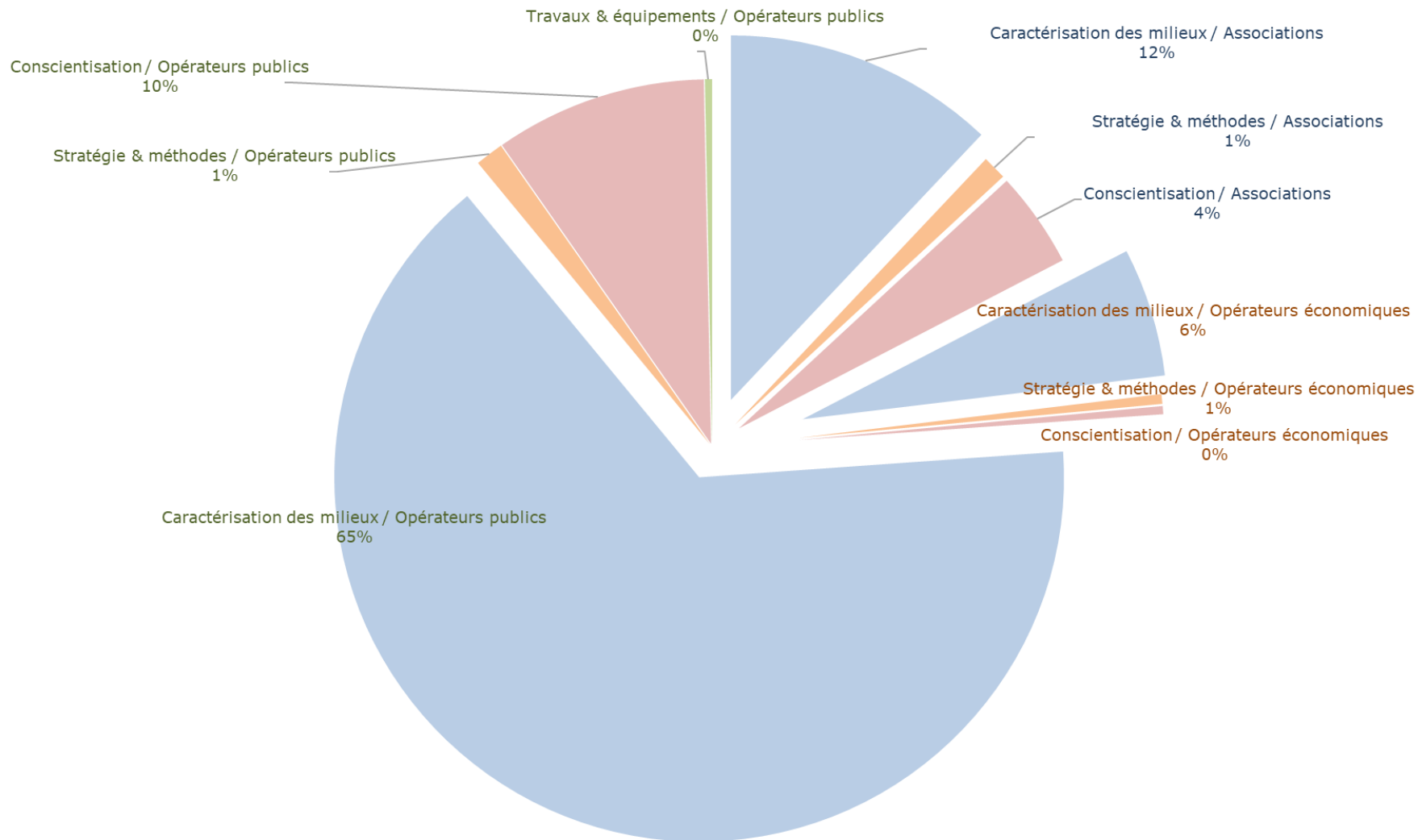
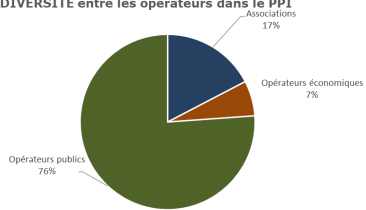
Soit en moyenne **6,53** millions d'euros, sur un cycle de PPI de 6 ans.

Répartition du financement des actions
BIODIVERSITE entre les opérateurs dans le PPI



<i>Caractérisation des milieux / Associations</i>	1 965 929 €
<i>Stratégie & méthodes / Associations</i>	175 515 €
<i>Conscientisation / Associations</i>	695 382 €
Associations	2 836 825 €
<i>Caractérisation des milieux / Opérateurs économiques</i>	932 655 €
<i>Stratégie & méthodes / Opérateurs économiques</i>	70 398 €
<i>Conscientisation / Opérateurs économiques</i>	58 567 €
Opérateurs économiques	1 061 620 €
<i>Caractérisation des milieux / Opérateurs publics</i>	10 641 904 €
<i>Stratégie & méthodes / Opérateurs publics</i>	204 909 €
<i>Conscientisation / Opérateurs publics</i>	1 534 471 €
<i>Travaux & équipements / Opérateurs publics</i>	51 590 €
Opérateurs publics	12 432 874 €

Répartition du financement des actions
BIODIVERSITE entre les opérateurs dans le PPI



Répartition du financement des actions BIODIVERSITE par objectif et par opérateur dans le PPI